

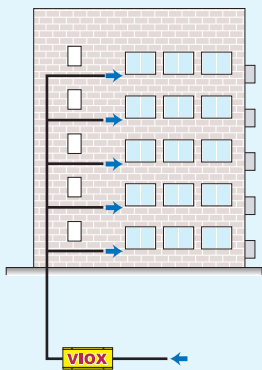


ふーん

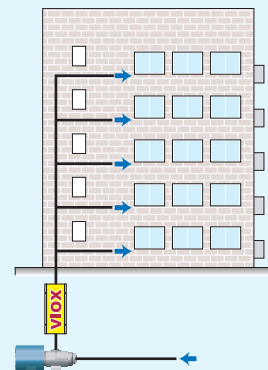
スーパーバイオックスの取付例って
こんなにたくさんあるのか
うちのマンションの場合はどうなのか
話を詳しく聞いてみることにするか

給水系統

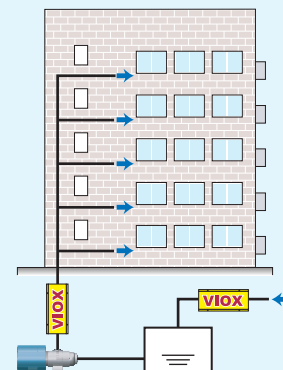
直圧式



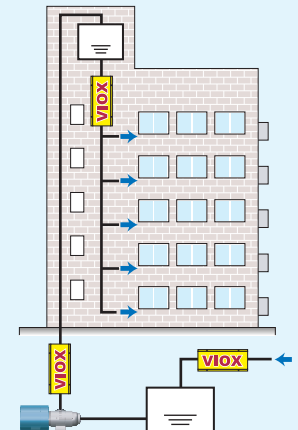
増圧ポンプ



受水槽



受水槽と高架水槽



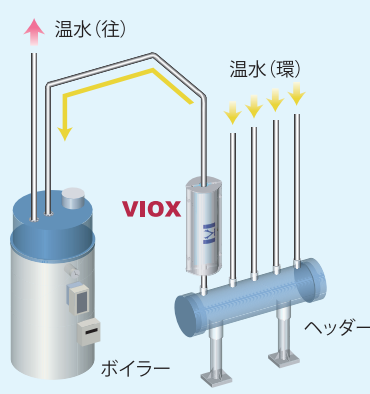
図のような位置にスーパーバイオックスを設置します。取り付け位置のスペースによりポンプの手前でも後でも構いません。集合住宅以外の場合でも同様です。

温水系統

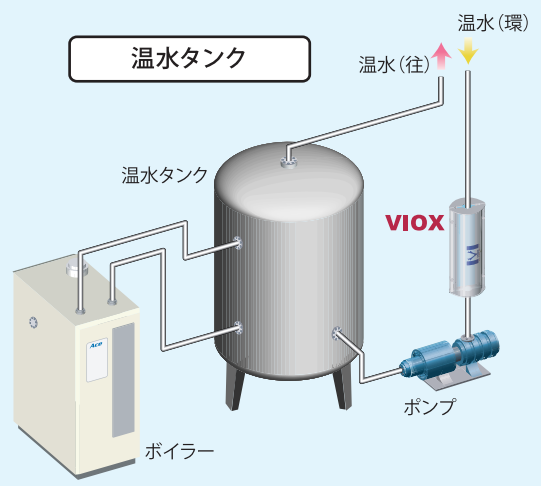
ボイラー



ヘッダー



温水タンク



図のように基本的には温水の戻る位置にスーパーバイオックスを設置します。循環式でない場合は、給水元管にスーパーバイオックスを設置してあれば、新たに給湯系に取り付ける必要はありません。

《特許・商標》

スーパーバイオックス (SUPERVIOX) はバイオックス社の登録商標です。
●特許…第2963356号 ●特許…第3145671号
●商標…第3318268号

《水道用器具適合》

本装置 (管直結式) は水道法に基づく技術基準の試験を行ない、下記のJIS基準に適合している水道用器具認可製品です。
●耐圧性能試験 (JIS-S-3200-1に準拠)
●浸出性能試験 (JIS-S-3200-7に準拠)

■製造・総発売元

 磁気活水器の専門メーカー
株式会社 バイオックス
〒065-0010 札幌市東区北10条東12丁目2-11
お客様相談窓口 ☎0120-847-900